



VIOLENCIA CONTRA LAS MUJERES

EN CIFRAS

25 de marzo de 2021

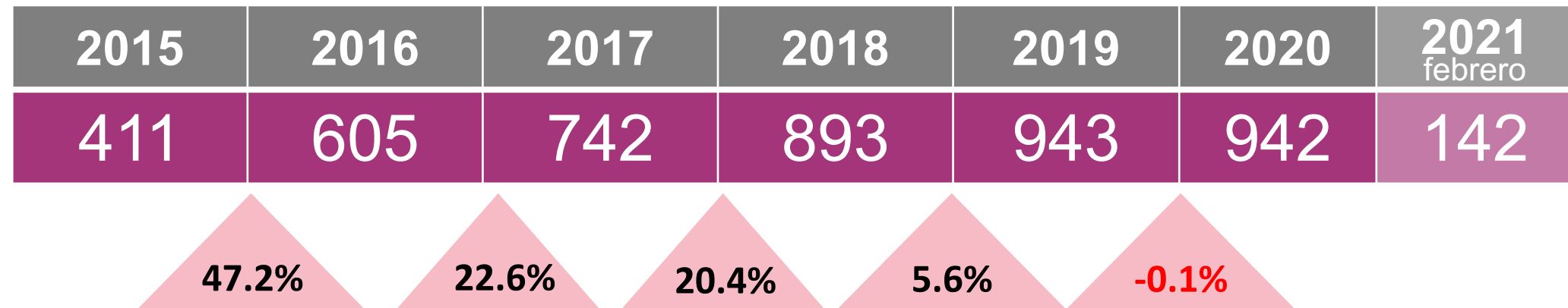
CELIG
CENTRO DE ESTUDIOS PARA EL LOGRO DE LA
IGUALDAD DE GÉNERO

Presuntos* delitos de feminicidio

Enero 2015 – febrero 2021

Tendencia Nacional

En **6 años** se ha incrementado **129.20%**
4,678 delitos de feminicidio



* Se refiere a casos registrados pero no confirmados

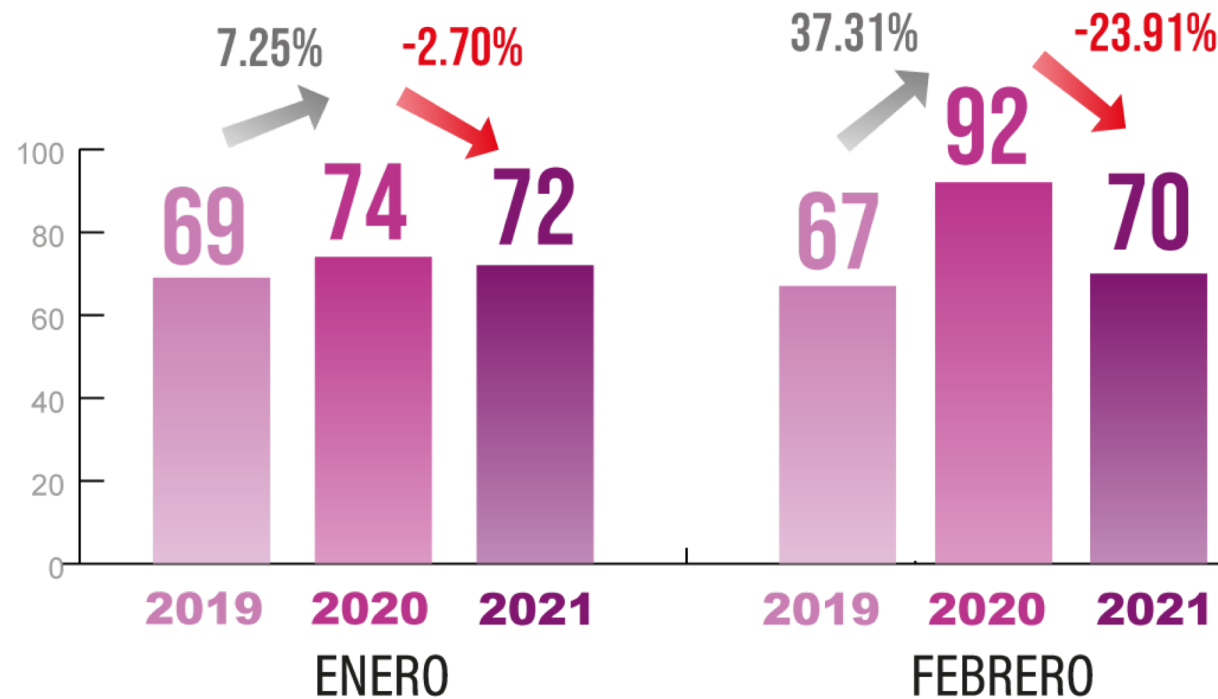
Fuente: Con datos del Secretariado Ejecutivo del Sistema Nacional de Seguridad Pública. Cifras enero de 2015 a febrero de 2021

https://drive.google.com/file/d/1GM0d1xhqo051I_hMNEP-IVdpOdSkY-aH/view

Fecha de actualización: 25 de marzo de 2021

Presuntos delitos de feminicidio^{1/} comparativo

Enero - febrero, 2019, 2020 y 2021



Fuente: Con datos del Secretariado Ejecutivo del Sistema Nacional de Seguridad Pública.

https://drive.google.com/file/d/1GMOd1xhgo051I_hMNEP-IVdpOdSkY-aH/view

Fecha de actualización: 25 de marzo de 2021

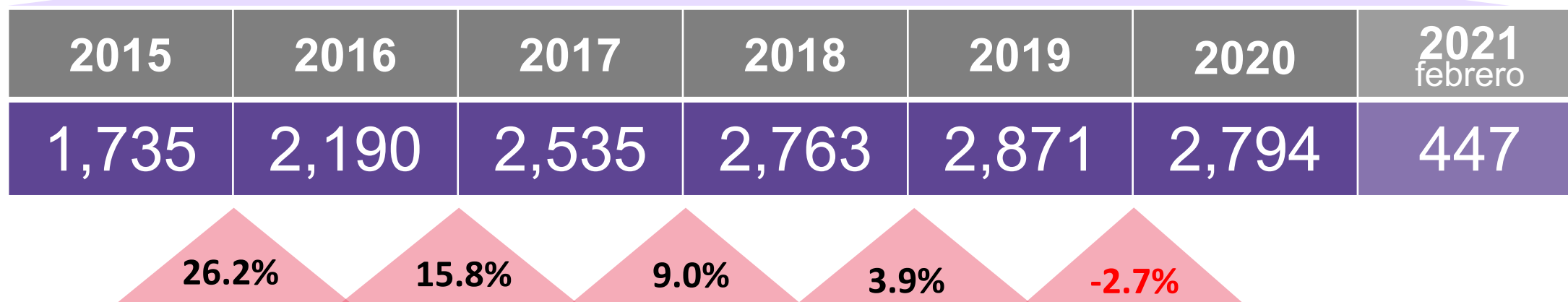
Presuntas víctimas mujeres de homicidio doloso

Enero 2015 – febrero 2021

Tendencia Nacional

En **6 años** se ha incrementado **61.04%**

15,335 homicidios dolosos de mujeres



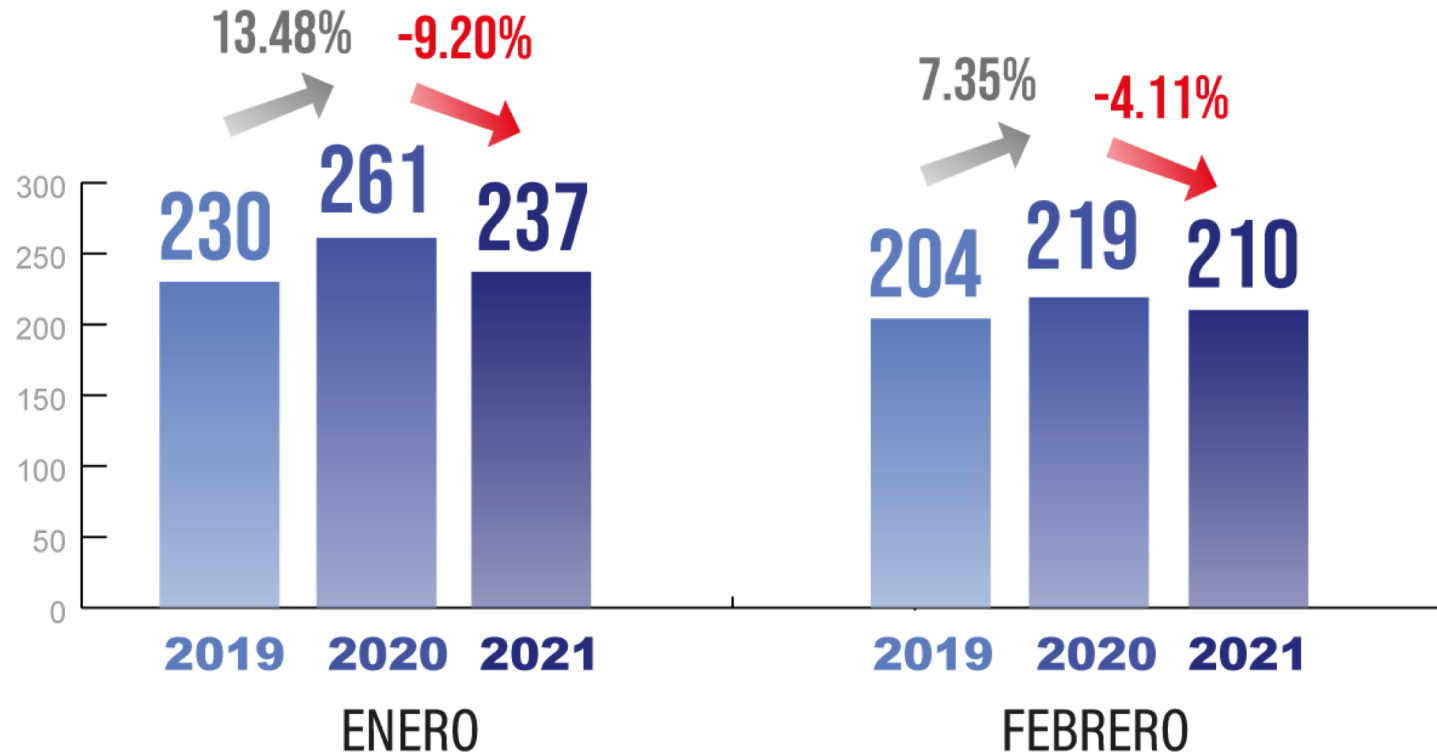
Fuente: Con datos del Secretariado Ejecutivo del Sistema Nacional de Seguridad Pública. Cifras enero de 2015 a febrero de 2021

https://drive.google.com/file/d/1GMOd1xhgo051I_hMNEP-IVdpOdSkY-aH/view

Fecha de actualización: 25 de marzo de 2021

Presuntos delitos de homicidio doloso/ comparativo

Enero - febrero, 2019, 2020 y 2021



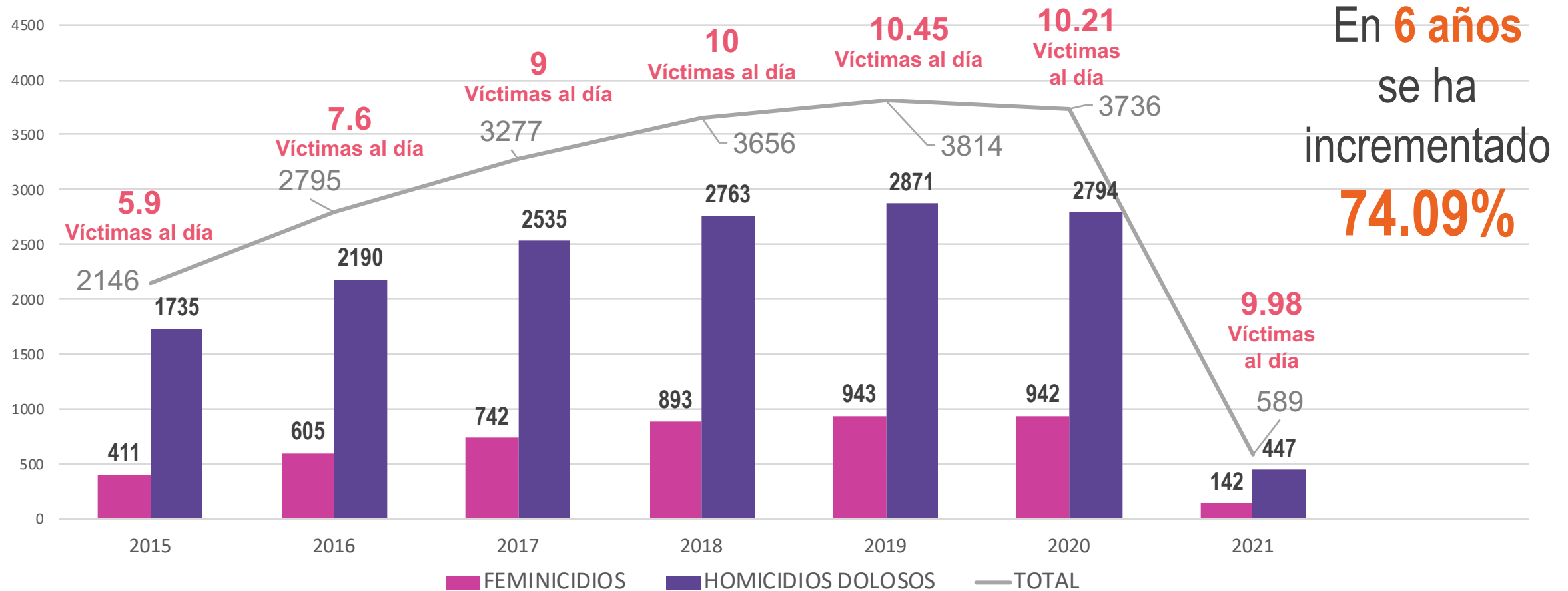
Fuente: Con datos del Secretariado Ejecutivo del Sistema Nacional de Seguridad Pública.

https://drive.google.com/file/d/1GMOd1xhqp051l_hMNEP-IVdpOdSkY-aH/view

Fecha de actualización: 25 de marzo de 2021

Muertes Violentas de Mujeres en México

FEMINICIDIOS* + HOMICIDIOS DOLOSOS (Enero 2015 - febrero 2021)



*SESNP. Información sobre violencia contra las mujeres. **Presuntos delitos de feminicidio.** Tendencia Nacional. / Presuntas víctimas mujeres de homicidio doloso: Tendencia Nacional.

Consultado el 25 de marzo de 2021

https://drive.google.com/file/d/1GMOd1xhq051I_hMNEP-IVdpOdSKy-aH/view

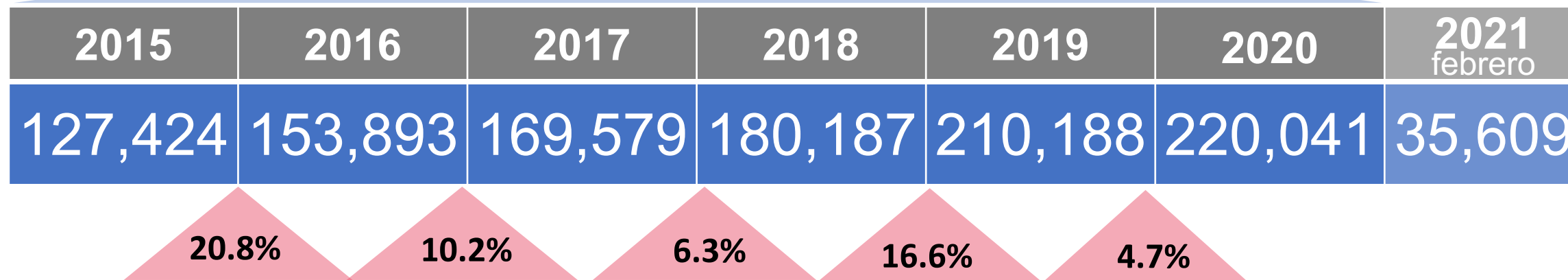
Presuntos delitos de violencia familiar

Enero 2015 – febrero 2021

Tendencia Nacional

En 6 años se ha incrementado 72.68%

1,096,921 delitos de violencia familiar



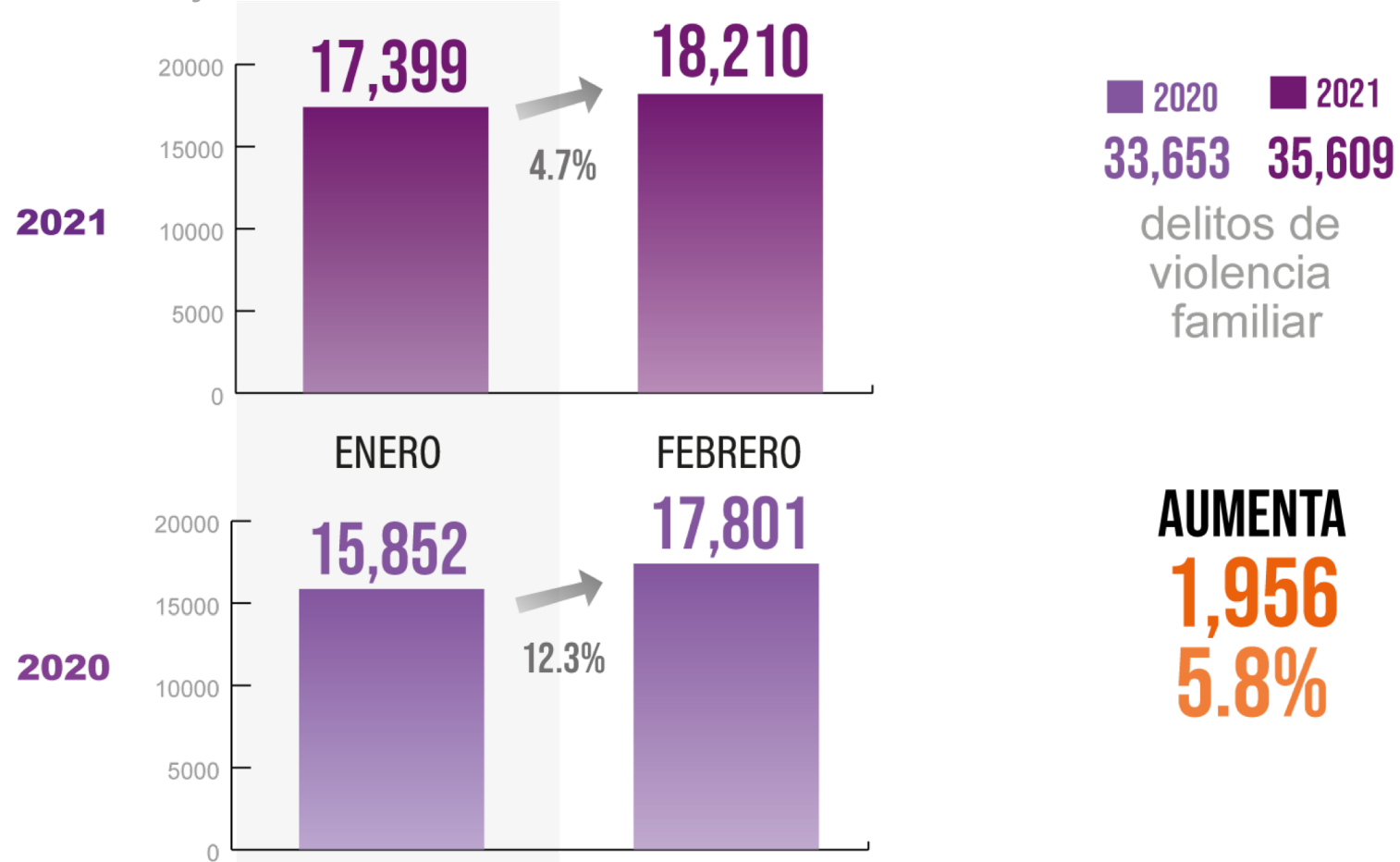
Fuente: Con datos del Secretariado Ejecutivo del Sistema Nacional de Seguridad Pública. Cifras enero de 2015 a febrero de 2021

https://drive.google.com/file/d/1GMOd1xhgo051I_hMNEP-IVdpOdSkY-aH/view

Fecha de actualización: 25 de marzo de 2021

Presuntos delitos de violencia familiar^{1/} comparativo

Enero - febrero, 2020 y 2021



1/ Las cifras muestran delitos cometidos en contra de hombres y mujeres. No se desagrega sólo para mujeres.

Fuente: Con datos del Secretariado Ejecutivo del Sistema Nacional de Seguridad Pública.

https://drive.google.com/file/d/1GM0d1xhqq051I_hMNEP-IVdpOdSkY-aH/view

Fecha de actualización: 25 de marzo de 2021

Llamadas de Emergencia al 911 (reales)

Enero - febrero, 2020 y 2021

Llamadas relacionadas con incidentes de	Enero			Febrero			Total		
	2020	2021	%	2020	2021	%	2020	2021	%
Violencia contra la mujer	19,183	19,057	-0.66	21,727	19,259	-11.36	40,910	38,316	-6.34
Abuso sexual	387	357	-7.75	466	378	-18.88	853	735	-13.83
Acoso u hostigamiento sexual	535	563	5.23	791	647	-18.20	1,326	1,210	-8.75
Violación	269	226	-15.99	323	229	-29.10	592	455	-23.14
Violencia de pareja	17,009	17,595	3.45	18,353	17,555	-4.35	35,362	35,150	-0.60
Violencia familiar	52,498	52,730	0.44	52,858	50,468	-4.52	105,356	103,198	-2.05
Total	89,881	90,528	0.72%	94,518	88,536	-6.33%	184,399	179,064	-2.89%

Fuente: Con datos del Secretariado Ejecutivo del Sistema Nacional de Seguridad Pública.

https://drive.google.com/file/d/1GMOd1xhgo051l_hMNEP-IVdpOdSkY-aH/view

Fecha de actualización: 25 de marzo de 2021

Presuntas víctimas de delitos contra la integridad de las mujeres

Tendencia Nacional

Enero - febrero, 2020 y 2021

Presuntos delitos de	Enero			Febrero			Total		
	2020	2021	%	2020	2021	%	2020	2021	%
Lesiones dolosas	4,597	4,061	-11.66	5,350	4,500	-15.89	9,947	8,561	-13.93
Violencia familiar	15,852	17,399	9.76	17,801	18,210	2.30	33,653	35,609	5.81
Violencia de género en todas sus modalidades distintas a la violencia familiar	209	291	39.23	273	338	23.81	482	629	30.50
Violación	1,283	1,270	-1.01	1,547	1,519	-1.81	2,830	2,789	-1.45
Total	21,941	23,021	4.92	24,971	24,567	-1.62	46,912	47,588	1.44

Fuente: Con datos del Secretariado Ejecutivo del Sistema Nacional de Seguridad Pública.

https://drive.google.com/file/d/1GMOd1xhgo051I_hMNEP-IVdpOdSKY-aH/view

Fecha de actualización: 25 de marzo de 2021

Cifras de 2021

Enero - febrero

La violencia que sufren las mujeres es una realidad

9.98 mujeres asesinadas de forma violenta al día

447

mujeres víctimas de homicidio doloso

142

presuntos delitos de feminicidio

2,789

presuntos delitos de violación

35,609

presuntos delitos de violencia familiar

629

presuntos delitos de violencia de género en todas sus modalidades distintas a la violencia familiar

La violencia llama al 911

Enero – febrero, 2021

2,593,135 llamadas

